

# Le trophée du var 2018



Le trophée du var existe depuis des années et a été mis en place afin d'encourager les archers à participer aux plus de compétitions possibles dans les différentes disciplines que propose notre sport. Le CDARC 83 a décidé d'innover et d'organiser le trophée du var autour d'une fête du tir à l'arc. Voici le déroulement et le règlement du trophée du var. Bonne lecture.

## **1 L'organisation du trophée du var**

### **1.1. Les catégories**

Le trophée du var se déroulera sur deux jours le week-end du 12 et 13 mai 2018.

Le samedi 12 mai sera consacré à la catégorie jeune incluant les catégories suivantes :

- Benjamin(e),
- Minime,
- Cadet(te),
- Juniors.

Le dimanche 13 mai sera consacré à la catégorie adulte incluant les catégories suivantes (scratch):

- Seniors,
- Vétéran(te),
- Super-vétéran(te).

L'ensemble des archers inscrits sera réparti dans un peloton de 4 personnes. Le peloton sera formé en fonction de la catégorie et de l'arme. Ils seront réalisés au fur et à mesure des inscriptions.

### **1.2. Le déroulement de la journée**

Le trophée a pour objectif de faire découvrir les disciplines de tir suivantes aux archers inscrits :

- Tir FITA,
- Tir Fédéral,
- Tir campagne,
- Tir 3D,
- Tir nature.

La journée sera organisée autour d'un circuit où l'ensemble des pelotons effectuera toutes les disciplines de tir sur cibles et de parcours. Le départ sera simultané, c'est-à-dire que chaque peloton sera répertorié sur un numéro de cible.

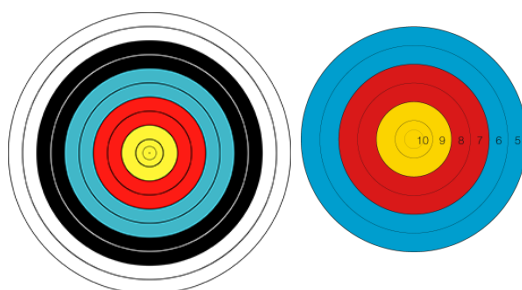
Ainsi chaque peloton tirera ainsi :

- 5 volées de 6 flèches sur les cibles FITA,
- 5 volées de 6 flèches sur les cibles fédérales,
- 5 volées de 3 flèches sur les cibles campagnes (dont 3 distances connues),
- 5 volées de 2 flèches sur les cibles 3D (dont 3 distances connues),
- 5 volées de 2 flèches sur les cibles nature (dont 3 distances connues).

## 2 Descriptions de chaque discipline

### 2.1. Le tir FITA

Le tir FITA se déroule sur des cibles anglaises de ce type :



Une volée se compose de 6 flèches sur un temps imparti de 4 minutes.

<b>Catégories Classique</b>	<b>Distances et tailles de blasons</b>
Benjamin(e)	30 m sur blason de 80 cm
Minime	40 m sur blason de 80 cm
Cadet(te)	60 m sur blason de 122 cm
Juniors	70 m sur blason de 122 cm
Seniors	
Vétéran(te)	
Super-vétéran(te)	

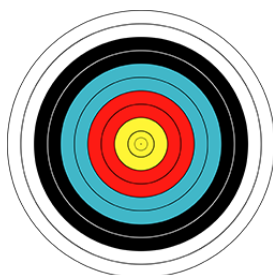
<b>Catégories Poulie</b>	<b>Distances et tailles de blasons</b>
Cadet(te)	50 m sur blason de 80 cm
Juniors	
Seniors	
Vétéran(te)	
Super-vétéran(te)	

<b>Catégories Barbow, Longbow et arc Chasse</b>	<b>Distances et tailles de blasons</b>
Benjamin(e)	30 m sur blason de 80 cm
Minime	
Cadet(te)	
Juniors	
Seniors	

Vétérant(e)	
Super-vétérant(e)	

## 2.1. Le tir fédéral

Le tir fédéral se déroule sur des cibles anglaises de type 122 cm :



Une volée est composée de 6 flèches sur un temps imparti de 4 minutes.

<b>Catégories Classique</b>	<b>Distances et tailles de blasons</b>
Benjamin(e)	20 m sur blason de 80 cm
Minime	30 m sur blason de 80 cm
Cadet(te)	50 m sur blason de 122 cm
Juniors	
Seniors	
Vétérant(te)	
Super-vétérant(te)	

<b>Catégories Poulie</b>	<b>Distances et tailles de blasons</b>
Cadet(te)	50 m sur blason de 122 cm
Juniors	
Seniors	
Vétérant(te)	
Super-vétérant(te)	

<b>Catégories Barbow</b>	<b>Distances et tailles de blasons</b>
Benjamin(e)	30 m sur blason de 122 cm
Minime	
Cadet(te)	
Juniors	50 m sur blason de 122 cm
Seniors	
Vétérant(te)	
Super-vétérant	

<b>Catégories Longbow et arc Chasse</b>	<b>Distances et tailles de blasons</b>
Benjamin(e)	30 m sur blason de 122 cm
Minime	
Cadet(te)	
Juniors	
Seniors	
Vétérant(te)	
Super-vétérant	

### 2.3. Le tir campagne

Le tir campagne se déroule dans la forêt. Le parcours du trophée est composé de 5 cibles campagne dont 3 des cibles sont à une distance connue (la distance est écrite sur le piquet) et de 2 cibles de distance inconnue (la distance n'est pas écrite sur le piquet, il faut l'estimer). Dans le peloton, chaque archer aura un ordre de tir qu'il gardera tout le long du tir en campagne. Il y a deux archers qui tirent en même temps sur un rythme AB et CD. Ce rythme alterne à chaque cible. Ainsi la cible 1 : AB puis CD et la cible 2 : CD et AB.

Une volée de tir campagne est composée de 3 flèches dans un temps imparti de 3 minutes. Les 3 minutes débutent à l'arrivée au piquet de tir de l'archer.

Il existe 3 couleurs de piquets de tir : **rouge**, **bleu** et blanc. La couleur dépend de la catégorie et de l'arme de l'archer. Elle détermine les distances minimum et maximum des cibles à tirer. Ainsi :

Couleur du piquet	Catégorie CLASSIQUE	Distances
<b>orange</b>	Benjamin Uniquement pour blason de 80	Mini=20 Maxi= 30
<b>Blanc</b>	Minime	Mini = 5m Maxi = 40 m
<b>Bleu</b>	Cadet	Mini = 5m Maxi = 50 m
<b>Rouge</b>	Juniors, séniors, vétéran et super-vétéran	Mini = 10 m Maxi =60 m

Couleur du piquet	Catégorie POULIE	Distances
<b>Bleu</b>	Cadet	Mini = 5m Maxi = 50 m
<b>Rouge</b>	Juniors, séniors, vétéran et super-vétéran	Mini = 10 m Maxi =60 m

Couleur du piquet	Catégorie BARBOW	Distances
<b>Blanc</b>	Benjamin, minime et cadet	Mini = 5m Maxi = 40 m
<b>Bleu</b>	Juniors, séniors, vétéran et super-vétéran	Mini = 5m Maxi = 50 m

Couleur du piquet	Catégorie Longbow et arc CHASSE	Distances
<b>Blanc</b>	Toutes les catégories	Mini = 5m Maxi = 40 m

Il existe 4 sortes de cibles en tir campagne :

Le birdy : 4 trispots de diamètre 20 cm situés à une distance comprise entre **5m et 20m**.

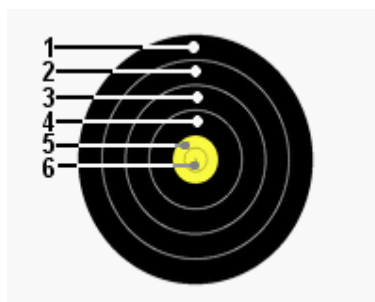


La gazinière : 4 cibles de diamètre 40 cm situées à une distance comprise entre **10m et 30 m**.



- Le blason de 60 cm compris entre **15 m et 45 m**.
- Le blason de 80 cm compris entre **25 m et 60 m**.

Blason de 60 et de 80 cm.




Une volée de 3 flèches peut compter au maximum 18 points (les points sont répartis en fonction des zones voir le blason ci-dessus).

## 2.4. Le tir 3D

Le tir 3D est un tir de parcours qui consiste à tirer sur des cibles en mousse en 3 dimensions. Les cibles sont délimitées en plusieurs zones qui chacune donne un nombre de point par flèche. **Deux flèches** sont tirées à partir du piquet dans un temps imparti de **1 minute 30 secondes**. Il y aura 5 cibles placées dont 3 seront à des distances connues et 2 à des distances inconnues (à estimer). Deux archers tireront du même piquet (comme dans le tir campagne voir au-dessus).

La photo ci-dessous représente les différentes zones : le meilleur score pour une flèche est de 11 points et le minimum est de 5 points sauf en cas de manque de la cible (0 point). Le score maximum par volée est donc de 22 points.



La couleur du piquet dépend aussi de la catégorie et de l'arme. Ceci déterminera les distances minimum et maximum des animaux en 3D.

Couleur du piquet	Catégorie CLASSIQUE	Distances
<b>Blanc</b>	Benjamin et minime	Mini = 5 m Maxi = 25 m
<b>Bleu</b>	Cadet	Mini = 5 m Maxi = 30 m
<b>Rouge</b>	Juniors, séniors, vétérans et super-vétéran	Mini = 10 m Maxi = 45 m

Couleur du piquet	Catégorie POULIE	Distances
<b>Bleu</b>	Cadet	Mini = 5 m Maxi = 30 m
<b>Rouge</b>	Juniors, séniors, vétérans et super-vétéran	Mini = 10 m Maxi = 45 m

Couleur du piquet	Catégorie BARBOW, Longbow et arc CHASSE	Distances
<b>Blanc</b>	Benjamin, minime et cadet	Mini = 5 m Maxi = 25 m
<b>Bleu</b>	Juniors, séniors, vétérans et super-vétéran	Mini = 5 m Maxi = 30 m

## 2.5. Le tir nature

Le tir nature ressemble au tir 3D. Les cibles sont des blasons animaliers. Sur cette photo, l'animal est délimité en une zone tuée et zone blessée.



La particularité de cette discipline est de tirer en 45 secondes deux flèches à deux piquets différents (donc deux distances différentes).

La première flèche est marquée d'une bague (voir sur place le jour du trophée du var, pas d'inquiétude). Si elle arrive dans la zone tuée, elle vaut 20 points. Si elle arrive dans la zone blessée, elle vaut 15 points. La première flèche est toujours tirée du piquet le plus loin.

La deuxième flèche est marquée de deux bagues. Si elle arrive en zone tuée, elle vaut 15 points. Si elle arrive dans la zone blessée, elle vaut 10 points. Elle est tirée du deuxième piquet.

Il existe 4 types de blasons :

- Le petit animal : 5 m à 15 m (très petit blason),
- Le petit gibier : 5 m à 25 m (petit blason),
- Le moyen gibier : 20 m à 35 m (grand blason),
- Le grand gibier : 30 m à 40 m (très grand blason).

Contrairement aux autres disciplines, les piquets sont répartis en fonction des catégories (âge) et non par arme. Par exemple : un minime classique et un minime Barbow tireront tous les deux du piquet blanc. Un seniors arc à poulie et un seniors Longbow tireront aussi du piquet rouge et bleu tous les deux.

Les catégories	Flèche 1	Flèche 2	Distance piquet Flèche 1	Distance piquet Flèche 2
Benjamin et Minime	Piquet Blanc	Piquet Blanc	Maxi : 30 m Mini : 5 m	Maxi : 30 m Mini : 5 m
Cadet	Piquet bleu	Piquet Blanc	Maxi : 35 m Mini : 5 m	Maxi : 30 m Mini : 5 m

Juniors Séniors Vétéran Super-vétéran	<b>Piquet rouge</b>	<b>Piquet bleu</b>	Maxi : 40 m Mini : 5 m	Maxi : 35 m Mini : 5m
--	---------------------	--------------------	---------------------------	--------------------------

### 3 Les récompenses

Le classement final sera composé du cumul de l'ensemble des points de chaque discipline tirée donc :

- Cumul des points en Fita,
- Cumul des points en Fédéral,
- Cumul des points en Campagne,
- Cumul des points en 3D,
- Cumul des points en Nature.

La somme des cumuls des disciplines donnera le classement final.

Les récompenses seront données aux 3 premiers sous forme de bons d'achats de l'occitan archerie 83. **La présence des personnes lors de L'AG DU CD83 est OBLIGATOIRE pour la remise des prix.**

Les catégories jeunes seront réparties de la manière suivante :

- Catégorie benjamin et minime Classique,
- Catégorie benjamin et minime Barbow,
- Catégorie benjamin et minime Longbow et arc Chasse,
- Cadet et juniors Classique,
- Cadet et juniors Barbow,
- Cadet et juniors Poulie,
- Cadet et juniors Longbow et arc Chasse

Les catégories adultes seront réparties de la manière suivante :

- Catégorie de séniors à super-vétéran Classique,
- Catégorie de séniors à super-vétéran Poulie,
- Catégorie de séniors à super-vétéran Barbow,
- Catégorie de séniors à super-vétéran Longbow et arc Chasse.

Pour plus de renseignements sur les différentes disciplines vous pourrez consulter le site de la FFTA : [www.ffta.fr](http://www.ffta.fr). Sur place, il y aura un rappel sur chaque discipline lors de l'appel des pelotons et sur le parcours.

Nous ferons en sorte que le samedi 12 mai (jeune), une personne formée (du CD83 ou entraîneur) soit attirée pour chaque peloton jeune. Plusieurs arbitres seront présents pour aider les archers dans le règlement et mettre un rythme au tir.

Bonne fête à tous.



